



# Uşak İl Milli Eğitim Müdürlüğü Rehberlik ve Araştırma Merkezi



## ORGM ÖZEL EĞİTİM ETKİNLİKLERİ

- *Özel Gerekli Birey ve Ailelerinin Evde Uygulayabileceği Keyifli ve Eğitsel Etkinlikler*



Rehberlik ve Araştırma  
Merkezi



usakram  
usakram1



Uşak.ram



usak.ram

Tel:  
0 (276) 223 39 96



EVE  
SİĞAR

# ÖZELİM EVDEYİM EĞİTİMDEYİM

## NASIL YAPARIZ?

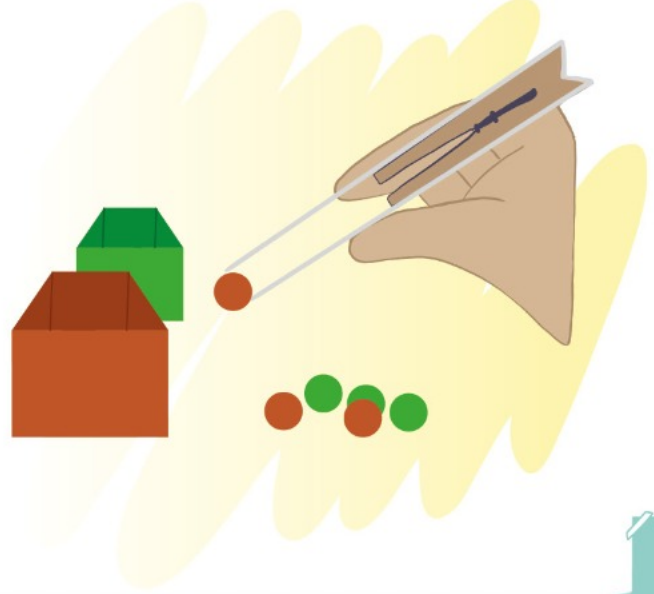


Özel Eğitim ve Rehberlik  
Hizmetleri Genel Müdürlüğü

### ETKİNLİK ADI: Renk Eşleme

*Etkinlik aile bireyleri ile birlikte yapılır.*

İki adet çubuğu ya da çamaşır mandalını yapıştırarak maşa yapınız. Önünüze renkli ponponlar ve ponponlarla aynı renkte kutular koyunuz. Ponponları maşa ile alarak aynı renkteki kutulara koyunuz. Önündeki ponponları en önce eşleyen yarışmayı kazanır.



1



Özel Eğitim ve Rehberlik  
Hizmetleri Genel Müdürlüğü

### ETKİNLİK ADI: Bil Bakalım

"Altı deri üstü deri içinde bir avuç darı" Acaba bu nedir?  
(İncir)



2





Özel Eğitim ve Rehberlik  
Hizmetleri Genel Müdürlüğü

### ETKİNLİK ADI: Tavşan Kalemlik

*Etkinlik aile bireyleri ile birlikte yapılır.*

**Malzemeler:** Karton, havlu ya da tuvalet kâğıdı rulosu, pamuk, yapıştırıcı, siyah kalem

Kartona iki tane tavşan kulağı, iki tane tavşan ayağı, iki tane de 2 cm çapında daire çizerek kesiniz. Havlu kâğıt rulosuna tavşan yüzü çiziniz. (İsterseniz ruloyu renkli kartonla kaplayabilirsiniz. Kapladıktan sonra tavşan yüzü çizebilirsiniz) Kestiğiniz 2 cm'lik dairenin birine ayakları yapıştırınız. Üzerine ikinci daireyi yapıştırınız. Havlu kâğıt rulosunu hazırladığınız bu dairenin üzerine yapıştırınız. Kulakları da rulonun dış kısmından uygun şekilde yapıştırınız. Pamuğunuzu top şeklinde kuyruk kısmına yapıştırınız. İşte kalemliginiz hazır. Şimdi kalemlerinizi içine yerleştirebiliriz.



3



Özel Eğitim ve Rehberlik  
Hizmetleri Genel Müdürlüğü

### ETKİNLİK ADI: Anne Şarkısı

*Etkinlik aile bireyleri ile birlikte yapılır.*

Haydi bugün internette anne şarkısını açınız ve ailenizle birlikte söyleyiniz.

Güneşin alası çok, her evin çilesi çok,  
Analar çeker yükü, kimsenin bilesi yok.

Gelin çiçek derelim, yollarına serelim,  
Sevgi dolu türkülerle annemize verelim.  
Sevgi dolu türkülerle annemize verelim.

Çocuğa bakar anne, evine tapar anne,  
Gece gündüz çalışır, yarını yapar anne.  
Çocuğa bakar anne, evine tapar anne,  
Gece gündüz çalışır, yarını yapar anne.

Gelin çiçek derelim, yollarına serelim,  
Sevgi dolu türkülerle annemize verelim.  
Sevgi dolu türkülerle annemize verelim.  
Sevgi dolu türkülerle annemize verelim.  
Sevgi dolu türkülerle annemize verelim.



4



## ETKİNLİK: MUTFAK



Özel Eğitim ve Rehberlik Hizmetleri Genel Müdürlüğü

### ETKİNLİK ADI: Tosbik Kurabiye Yapıyorum

*Etkinlik aile bireyleri ile birlikte, aile yardımı ile yapılır.*

**Malzemeler:** 250 gr oda sıcaklığında yumuşamış tereyağı, 1 çay bardağı sıvı yağ, 1 su bardağı pudra şekeri, 1 yumurta, 1 paket vanilya, yarım paket kabartma tozu, 2,5 yemek kaşığı kakao, aldığı kadar un, damla çikolata

Kakao ve damla çikolata hariç diğer malzemeleri karıştırınız ve sert olmayacak şekilde bir hamur yoğurunuz. Hamurun 3/1 (üçte birini ayırınız). Kalan hamura kakao ekleyiniz ve tekrar yoğurunuz. Hamurları buzdolabı poşetine koyarak yarım saat dolapta dinlendiriniz. Daha sonra kakaolu hamurdan kaplumbağanın gövdesini yapınız ve kürdan ile şekil veriniz. Diğer beyaz hamurdan kaplumbağanın kafasını ve ayaklarını yapınız. Damla çikolatadan göz yaparak kurabiyelerinizi fırın tepsisine diziniz. Bu şekilde tekrar dolaba kaldırınız ve 15-20 dk. bekletiniz. Daha sonra kurabiyelerinizi 180° fırında 10-15 dk. pişiriniz. Kurabiyeleriniz hazır. Afiyet olsun. 😊



5



## ETKİNLİK: OYUN



Özel Eğitim ve Rehberlik Hizmetleri Genel Müdürlüğü

### ETKİNLİK ADI: Evet-Hayır

*Etkinlik aile bireyleri ile birlikte yapılır.*

Oyun için sorular belirleyiniz. “Bugün hava güneşli mi?”, “Bu koltuk kırmızı mı?”, “Okula gidiyor musun?”, “Elma seviyor musun?” vb. sorulara “Evet” ya da “Hayır” şeklinde cevap vermek yasaktır. Örneğin “Elma seviyor musun?” sorusuna “Evet” ya da “Hayır” yerine “Elma seviyorum” veya “Elma sevmiyorum” şeklinde cevap verilmelidir. Şimdi oyuna başlayabilirsiniz. İyi eğlenceler. 😊



6





Özel Eğitim ve Rehberlik  
Hizmetleri Genel Müdürlüğü

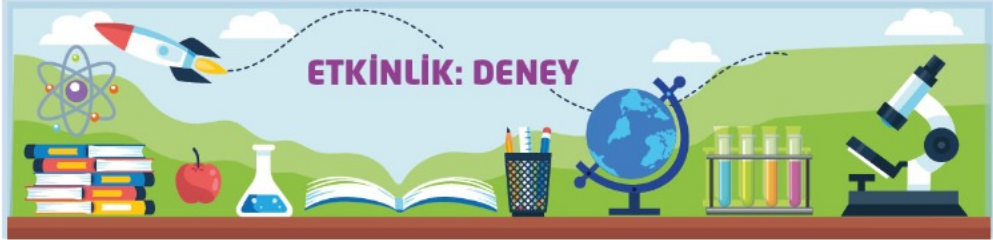
### ETKİNLİK ADI: Küpü At Masalı Anlat

**Etkinlik aile bireyleri ile birlikte yapılır.**

Öncelikle kartondan bir adet küp yapınız. Oluşturduğunuz küpün her bir yüzeyine birer resim çiziniz. "Ev, çiçek, araba, anahtar, kedi, ördek" ya da masalda yer almasını istediğiniz herhangi bir resim olabilir. Çizemediğiniz resimler yerine isimlerini de yazabilirsiniz. Bir kişiden küpü atmasını isteyiniz. Küpün üstünde kalan resim ile ilgili bir masal ya da hikâye oluşturunuz. Oluşturduğunuz hikâyeyi aile bireylerinize anlatınız.



7



Özel Eğitim ve Rehberlik  
Hizmetleri Genel Müdürlüğü

### ETKİNLİK ADI: Hava İter

**Etkinlik aile bireyleri ile birlikte yapılır.**

Plastik bir bardağı ağızına kadar su ile doldurunuz. Doldurduğunuz su bardaktan taşsın. Bardağın üzerine bir kartonla kapatınız. Elinizi kartonun üzerine koyup bardağı ters çeviriniz. Elinizi çekiniz ve ne olduğunu gözlemleyiniz. Hava kartonu yukarı doğru çeker ve yerinde kalmasını sağlar. Böylece su bardaktan dökülmez.



8



Özel Eğitim ve Rehberlik  
Hizmetleri Genel Müdürlüğü

### **ETKİNLİK ADI: Denge ile Ritmik Zıplıyorum**

**Etkinlik aile bireyleri ile birlikte yapılır.**

Etkinlik için koridora 2 kare, 2 daire, 1 üçgen şekli kesip karışık sıra ile bırakınız. Tek ayak üzerinde bekleyiniz. Kare için 5'e kadar sayıp diğer şekle zıplayınız. Daire için 10'a kadar sayıp diğer şekle zıplayınız. Üçgen için 15'e kadar sayıp diğer şekle zıplayınız.

Not: İlk deneme için 2 şekille çalışmaya başlayabilirsiniz.



9



Özel Eğitim ve Rehberlik  
Hizmetleri Genel Müdürlüğü

### **ETKİNLİK ADI: Cep Telefonu Kullanıyorum**

**Etkinlik aile bireyleri ile birlikte yapılır.**

Annenizin veya babanızın cep telefonunu alınız. Sizden uzakta olan aile büyüklerinizden birinin numarasını tuşlayınız ve arama tuşuna basınız. Aradığınız kişi telefonu açınca önce "Merhaba." diyeniz. Daha sonra onunla sohbet edip, onu çok özlediğinizi söyleyiniz. Sohbetiniz bitince "Hoşça kal" demeyi unutmayınız.

Not: Numarayı bilmeyen çocuklara ebeveynleri yardım edebilir.



10



## GÜNÜ DEĞERLENDİRELİM



\*Bugün yapmaktan en çok keyif aldığınız etkinliğin resmini çiziniz.

Özel Eğitim ve Rehberlik  
Hizmetleri Genel Müdürlüğü

11

## GÜNÜN ENLERİ



Özel Eğitim ve Rehberlik  
Hizmetleri Genel Müdürlüğü

### BUGÜNÜN

- Şampiyonu kim?
- En beceriklisi kim?
- En bilgini kim?
- En hareketlisi kim?
- En komiği kim?
- En konuşkanı kim?
- En düzenlisi kim?

### BUGÜN

- En sevdiğin etkinlik hangisiydi?
- En eğlendiğin etkinlik hangisiydi?
- En zorlandığın etkinlik hangisiydi?
- En öğrendiğin etkinlik hangisiydi?
- En araştırma yaptığın etkinlik hangisiydi?
- En konuştuğun etkinlik hangisiydi?
- En hareketli olduğun etkinlik hangisiydi?

12

## NASIL YAPARIZ?



Özel Eğitim ve Rehberlik  
Hizmetleri Genel Müdürlüğü

### ETKİNLİK ADI: Rakette Top Sektirme

*Etkinlik aile bireyleri ile birlikte yapılır.*

Etkinliğe katılacak aile bireylerini belirleyiniz. Katılacak kişilere birer adet raket ve küçük top veriniz. Ardından aile bireylerinizin topu raketin üzerine koyarak sektirmelerini isteyiniz. En uzun süre topu düşürmeden sektiren oyunu kazanır.



1



Özel Eğitim ve Rehberlik  
Hizmetleri Genel Müdürlüğü

### ETKİNLİK ADI: Bil Bakalım

*Etkinlik aile bireyleri ile birlikte yapılır.*

"Çok zordur ayıklaması, çok kolaydır kaşıklaması." Acaba bu nedir?

(Nar)



2





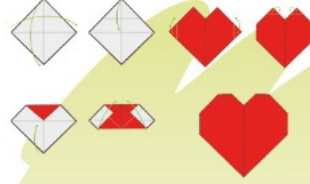
Özel Eğitim ve Rehberlik  
Hizmetleri Genel Müdürlüğü

### ETKİNLİK ADI: Kâğıttan Kalp Yapıyorum

*Etkinlik aile bireyleri ile birlikte yapılır.*

Malzemeler: Yüzleri beyaz ve kırmızı renkte kâğıtlar.

Kâğıdın dört köşesinden ortaya doğru çizgiler çiziniz. Önce kâğıdın üst köşesini içe doğru katlayınız. Ardından kâğıdın alt köşesini yukarı doğru katlayınız. Kâğıdın alt köşesini üst tarafı geçecek şekilde katlayınız. Ardından kâğıdı yan köşelerinden içeri doğru katlayınız. Son olarak kâğıdın üst köşelerinden içe doğru katlayınız. Kâğıttan kalbiniz hazır.



3



Özel Eğitim ve Rehberlik  
Hizmetleri Genel Müdürlüğü

### ETKİNLİK ADI: Tekerleme

*Etkinlik aile bireyleri ile birlikte yapılır.*

Aşağıda bulunan tekerlemeyi ezberleyiniz. Ardından aile bireylerinizden bir kişi tekerlemeyi söylerken diğer kişilerin de istediği araçları kullanarak ritim tutmasını isteyiniz. İsterseniz tekerleme için yeni beste yaparak eğlenebilirsiniz.

• Leylek leylek havada  
Yumurtası tavada,  
Hayat kapısı kilitli,  
Leylek uçtu gitti.

Çağırın gelsin ot yesin,  
Ot yemezse et yesin.

Leylek leylek havada  
Yumurtası tavada,  
Kızlar kahve kavurur,  
Şıngırlıklı tavada.



4





Özel Eğitim ve Rehberlik  
Hizmetleri Genel Müdürlüğü

### ETKİNLİK ADI: Peynirli Börek Yapıyorum

*Etkinlik aile bireyleri ile birlikte, aile yardımı ile yapılır.*

**Malzemeler:** 1 kg yufka.

**Sosu için:** 1 su bardağı süt, 2 yemek kaşığı yoğurt, 1 çay bardağı sıvı yağ, 1 adet yumurta.

**İç harcı için:** 300 gram ufalanmış peynir.

**Üzeri için:** 1 adet yumurtanın sarısı, çörekotu ve susam.

Börek içine süreceğiniz sosu hazırlamak için yoğurt, süt, yumurta ve sıvı yağı bir kâseye alarak güzelce çırpınız. Fırın tepsisine yağlı kâğıt seriniz. İlk yufkayı bütün hâlinde tepsiye serip kenarlarını tepsi içine katlayınız. Başka bir yufka alarak büyük parçalara ayırınız ve ilk yufkanın üzerine yerleştiriniz. Ardından bir kepçe yardımıyla hazırladığınız sostan yufkaların üzerine dökünüz. Bu şekilde 2 ve 3. yufkanızın da arasına sos sürerek tepsiye diziniz. 3. yufkanın ardından ufalanmış peynirleri yufkaların üzerine serpiştiriniz. Peynirlerin her yere eşit dağıldığından emin olunuz. Kalan üç adet yufkanın iki tanesini de büyük parçalara ayırarak ve aralarına sos sürerek tepsiye diziniz. Son yufkayı üzerine koymadan önce kenarlardan sarkan yufkalar varsa içe doğru katlayınız. Ardından son kalan 1 adet bütün yufkayı soslu yufkaların üzerine kapatınız. Az miktarda kalan sosunuzun içine 1 adet yumurta daha kırınız ve karıştırınız. Böreğin üst ve yan kısımlarına güzelce sürünüz. Ardından susam ve çörekotu serpiştiriniz. Sosunu güzelce çekmesi için 10-15 dakika dinlendirebilirsiniz. Önceden ısıtmış olduğunuz 180 derece fırında yaklaşık 30-40 dakika pişiriniz. Fırından çıkardıktan sonra dilimleyip servis ediniz. Afiyet olsun. 😊



**! Börekler renk alana dek fırının kapağını açmayınız.**

5



Özel Eğitim ve Rehberlik  
Hizmetleri Genel Müdürlüğü

### ETKİNLİK ADI: Kelime Avı

*Etkinlik aile bireyleri ile birlikte yapılır.*

Etkinliğe katılacak aile bireylerini seçiniz. Oyun, aile bireylerinden birisinin bir hece söylemesi ile başlayacaktır. Aile bireylerinizin birinden bir hece söylemesini isteyiniz. Örneğin "da" hecesi. Bu hecenin ardından aile bireylerine bir dakika süre veriniz. Aile bireylerinizden "da" hecesi ile başlayan 5 adet kelime bulmasını isteyiniz. Bulamayan oyuncu, oyunu kaybedecektir. İstedığınız sayıda hece ile kelime türeterek eğlenebilirsiniz.



6





Özel Eğitim ve Rehberlik  
Hizmetleri Genel Müdürlüğü


### ETKİNLİK ADI: Dinle-Anlat-Cevapla

**Etkinlik aile bireyleri ile birlikte yapılır.**

Aşağıdaki metni ailenize okuyunuz. Ailenizden sessiz ve dikkatle dinlemelerini isteyiniz. Metni dinledikten sonra anlatacaklarını ve bazı sorular soracağını söyleyiniz. Aile bireylerinizden dinledikleri metindeki olayları sıra ile anlatmalarını istemeyi unutmayınız.

#### ANNEMİN ÇİLEK REÇELİ

Annem her yaz bize çilek reçeli yapar. Önce, bahçemizde yetiştirdiğimiz çilekleri toplar. Çilekleri yıkar. Sonra çileklerin saplarını ayıklar. Çileklerin üzerine toz şeker döker. Çilekler bir gece şekerli şekerli bekler. Sonra şekerli çilekleri kaynatır. En son çileklerin üzerine birkaç damla limon damlatır. Çilekler pişince reçel olmuş demektir.



7



Özel Eğitim ve Rehberlik  
Hizmetleri Genel Müdürlüğü

### ETKİNLİK ADI: Tuz-Buz Deneyi

**Etkinlik aile bireyleri ile birlikte yapılır.**

**Malzemeler:** Bir bardak su, buz, tuz ve ip.

Su dolu bardağa buzu atınız. Üzerine ipi koyduktan sonra tuz dökünüz. Yaklaşık bir dakika kadar bekleyip ipi yavaşça kaldırınız. Tuz suyun donma noktasını bir süreliğine değiştirip buzu eritecek ve sonra buz tekrar donacaktır. Böylece ipin buz içinde hapsoldüğünü gözlemleyeceksiniz.



8






Özel Eğitim ve Rehberlik  
Hizmetleri Genel Müdürlüğü

### ETKİNLİK ADI: Sayı Vuruyorum

**Etkinlik aile bireyleri ile birlikte yapılır.**

İhtiyacınız olan malzemeler: 5-10 adet farklı renkte karton, kalın uçlu kalem, yapıştırıcı, ip, top, bant.

Kartonları açık renkte seçiniz. Üzerine istediğiniz kalınlıkla koyu renkte kalemle iki basamaklı sayı yazınız. Çocuğunuzun bildiklerine göre rakamları ya da üç ve daha büyük basamaklı sayıları da yazabilirsiniz. Topunuzu alınız. Etrafını ip ile çevreleyerek ipi bağlayınız. Top ipin içinde düşmeden durmalıdır. İpin diğer ucunu tavana bantlayınız. Topunuz ipe bağlı şekilde tavandan sarkacaktır. Sayı yazdığınız kartonları boş bir duvara istediğiniz yükseklikte ve uzaklıkta asınız. Duvardaki kâğıtlara 2-5 adım mesafe uzağa bir başlangıç çizgisi çizin. Etkinliğe katılacak kişileri belirleyiniz. Oyunculara başlangıç çizgisinin gerisinde durmalarını söyleyiniz. Tavandan sarkan topu tutunuz. Top ile sayılara küçükten-büyükçe, büyükten-küçükçe ya da istenilen sayıya olacak şekilde istediğiniz sıra ile vurmaya çalışınız.



9



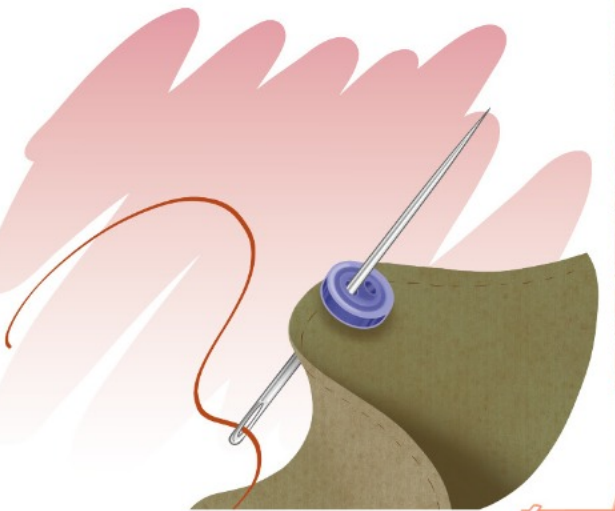
Özel Eğitim ve Rehberlik  
Hizmetleri Genel Müdürlüğü

### ETKİNLİK ADI: Düğme Dikmeyi Öğreniyorum

**Etkinlik aile bireyleri ile birlikte yapılır.**

İğneyi alınız. Ardından ipi alınız ve iğnenin deliğinden geçiriniz. İpin uçlarını düğümleyiniz. Kumaşı tutunuz. İğneyi düğmeyi dikeceğiniz yerin altından batırınız. Ardından düğmeyi alınız. İğnenin çıkan ucunu düğmenin deliğinden geçiriniz. Sonra iğneyi düğmenin diğer deliğinden geçiriniz. Düğme sıkılaşıncaya kadar aynı basamakları uygulayarak dikiyorsunuz. Düğmeyi sağlam şekilde kumaşa diktiğinizde kumaşın altını üste çeviriniz. İğneyi düğmenin dikilen kısmından geçirerek sağlamlaştırınız. Son olarak ipi koparınız. Düğme dikmeyi öğrendiniz. Herhangi bir giysinizin düğmesi koptuğunda dikebilirsiniz.

**! İğne kullanımı sırasında ailenizde bulunan yetişkin bir bireyden yardım alabilirsiniz.**



10



## GÜNÜ DEĞERLENDİRELİM



\*Bugün yapmaktan en çok keyif aldığınız etkinliğin resmini çiziniz.

Özel Eğitim ve Rehberlik  
Hizmetleri Genel Müdürlüğü

11

## GÜNÜN ENLERİ



Özel Eğitim ve Rehberlik  
Hizmetleri Genel Müdürlüğü

### BUGÜNÜN

- Şampiyonu kim?
- En beceriklisi kim?
- En bilgini kim?
- En hareketlisi kim?
- En komiği kim?
- En konuşkanı kim?
- En düzenlisi kim?

### BUGÜN

- En sevdiğin etkinlik hangisiydi?
- En eğlendiğin etkinlik hangisiydi?
- En zorlandığın etkinlik hangisiydi?
- En öğrendiğin etkinlik hangisiydi?
- En araştırma yaptığın etkinlik hangisiydi?
- En konuştuğun etkinlik hangisiydi?
- En hareketli olduğun etkinlik hangisiydi?

12

## NASIL YAPARIZ?



Özel Eğitim ve Rehberlik Hizmetleri Genel Müdürlüğü

### ETKİNLİK ADI: Nesneleri Eşleyelim

**Etkinlik aile bireyleri ile birlikte yapılır.**

Evinizdeki birbirinin tıpatıp aynısı olan nesnelere 4-6 çift hazırlayınız. Nesnelerin birer tanesini masaya diziniz. Diğerlerini de karışık olarak bir yerde toplayınız. Sırası gelen oyuncu karışık olarak toplanan nesnelere bir tane alır, masaya götürür ve aynısıyla eşler. En çok nesneyi eşleyen oyuncu oyunu kazanır.

NOT: Etkinliği daha az ya da daha fazla nesne ile yapabilirsiniz. Etkinlik bittiğinde farklı nesnelere kullanarak tekrar tekrar oynayabilirsiniz.



Özel Eğitim ve Rehberlik Hizmetleri Genel Müdürlüğü

### ETKİNLİK ADI: Bil Bakalım?

**Etkinlik aile bireyleri ile birlikte yapılır.**

"Ben söylerim o yazar, içini döker elime bakar." Acaba bu nedir?  
(Kalem)







Özel Eğitim ve Rehberlik Hizmetleri Genel Müdürlüğü

### ETKİNLİK ADI: Tef Yapalım

**Etkinlik aile bireyleri ile birlikte yapılır.**

Malzemeler : İki adet plastik tabak, boncuk/plastik fasulye, boya kalemleri, zımba, yapıştırıcı ve örgü ipleri.

Bir tabağın içini boncuk, fasulye vb. ile doldurunuz. Tabağın üstüne ise diğer tabağı koyarak kapatınız. Sonrasında tabakların kenarlarını, içinden hiçbir malzeme düşmeyecek şekilde zımbalayınız. Tabakların kenarlarına tutmak için renkli ipler bağlayınız. Son olarak da hazırladığımız tefinizi renkli kalemlerle boyayabilir, çeşitli malzemelerle süsleyebilirsiniz. 😊



3



Özel Eğitim ve Rehberlik Hizmetleri Genel Müdürlüğü

### ETKİNLİK ADI: Tef Çalalım

**Etkinlik aile bireyleri ile birlikte yapılır.**

Bugün sanat etkinliğinde anlatıldığı gibi teflerinizi yaptınız değil mi? İşte şimdi yaptığınız tefleri çalarak ritimler oluşturunuz, şarkılar söyleyiniz ve dans ediniz. 😊



4







Özel Eğitim ve Rehberlik  
Hizmetleri Genel Müdürlüğü

### ETKİNLİK ADI: Röportaj Yapalım

**Etkinlik aile bireyleri ile birlikte yapılır.**

Bugün ailelerinizle röportaj yapmaya ne dersiniz? Evdeki aile bireylerinin her birine sormak istediğiniz 5 soruyu hazırlayınız. Elinize mikrofona benzer bir nesne(kumanda gibi) alınız . Aile üyelerinin yanına giderek hazırladığınız sorularınızı sorunuz ve cevaplarını dinleyiniz!



7



Özel Eğitim ve Rehberlik  
Hizmetleri Genel Müdürlüğü

### ETKİNLİK ADI: Kutuptaki Hayvanlar Neden Üşümezler?

**Etkinlik aile bireyleri ile birlikte yapılır.**

Malzemeler: Margarin, Lateks Eldven, Buzlu su İçeren Bir Kap  
Elinizi içi buzlu dolu kaba sokunuz. Birkaç saniye bekleyiniz. Ellerinizi üşüdü değil mi? Daha sonra elinize eldiven takıp margarini elinize iyice yayınız. Tekrar elinizi buzlu suya sokunuz. Şimdi eliniz üşümedi. 😊 Sonrasında da kutuptaki hayvanlarda bulunan yağ tabakası sayesinde tıpkı buna benzer şekilde üşümedikleri hakkında sohbet ediniz.



8



Özel Eğitim ve Rehberlik  
Hizmetleri Genel Müdürlüğü

### ETKİNLİK ADI: Deve-Cüce Oynayalım

**Etkinlik aile bireyleri ile birlikte yapılır.**

Oyunu oynayacak kişiler olarak yanyana diziliriz. Bir kişi yönlendirici olsun. Yönlendirici deve dediğinizde kalkınız ve cüce dediğinizde çömeliniz. Yanlış yapan oyundan çıkar. En sona kalan kazanır.



9



Özel Eğitim ve Rehberlik  
Hizmetleri Genel Müdürlüğü

### ETKİNLİK ADI: Yemekleri Servis Ediyorum

**Etkinlik aile bireyleri ile birlikte yapılır.**

Haydi bugün akşam yemeğinde servisi siz yapınız! Sofraya gelen yemeklerden uygun araç-gereçleri kullanarak aile üyelerinin tabaklarına ve kendi tabağınıza yiyebileceğiniz kadar yemeği koyarak servis ediniz. Evde birbirimize yardım etmek ne kadar güzel bir şey, değil mi? 😊



10





## GÜNÜ DEĞERLENDİRELİM

\*Bugün yapmaktan en çok keyif aldığın etkinliğin resmini çiz.

Özel Eğitim ve Rehberlik  
Hizmetleri Genel Müdürlüğü

11



## GÜNÜN ENLERİ

Özel Eğitim ve Rehberlik  
Hizmetleri Genel Müdürlüğü

### BUGÜNÜN


- Şampiyonu kim?
- En beceriklisi kim?
- En bilgini kim?
- En hareketlisi kim?
- En komiği kim?
- En konuşkanı kim?
- En düzenlisi kim?

### BUGÜN

- En sevdiğin etkinlik hangisiydi?
- En eğlendiğin etkinlik hangisiydi?
- En zorlandığın etkinlik hangisiydi?
- En öğrendiğin etkinlik hangisiydi?
- En araştırma yaptığın etkinlik hangisiydi?
- En konuştuğun etkinlik hangisiydi?
- En hareketli olduğun etkinlik hangisiydi?

12

## NASIL YAPARIZ?



Özel Eğitim ve Rehberlik  
Hizmetleri Genel Müdürlüğü

### **ETKİNLİK ADI: Cümle Oluşturma**

*Etkinlik aile bireyleri ile birlikte yapılır.*

Küçük kâğıt parçaları kesiniz. Kâğıt parçalarına birer kelime yazınız. Sonrasında kağıtları torbaya atınız. Sırayla torbanın içinden birer kâğıt çekiniz. Her oyuncu, içinde çektiği kelimenin geçtiği birer cümle kurar. Her cümle 1 puan değerindedir. Bir kişi puanları not eder. En çok cümle oluşturup puanları toplayan kazanır.







Özel Eğitim ve Rehberlik  
Hizmetleri Genel Müdürlüğü

### ETKİNLİK ADI: Bil Bakalım

*Etkinlik aile bireyleri ile birlikte yapılır.*

"Kocamandır denizde yaşar, tepesinden sular taşar." Acaba bu nedir?

[Balina]



2



Özel Eğitim ve Rehberlik  
Hizmetleri Genel Müdürlüğü

### ETKİNLİK ADI: Yüz Tamamlama

*Etkinlik aile bireyleri ile birlikte yapılır.*

Gazete veya dergilerden yüz fotoğraflarını kesiniz. Sonrasında bu fotoğrafların yarısını keserek boş bir kâğıda yapıştırınız. Yarım kalan yüzleri yansıttığı duyguya göre renkli kalemle çizerek ve boyayarak tamamlayınız.



3



Özel Eğitim ve Rehberlik  
Hizmetleri Genel Müdürlüğü

### ETKİNLİK ADI: Müzik Tonlarını Keşfediyorum

**Etkinlik aile bireyleri ile birlikte yapılır.**

Cam bardakları masaya yan yana sıralayınız. Bardakları azdan çoğa doğru sıralanacak şekilde suyla doldurunuz. Çay kaşıkları kullanarak cam bardakların kenarlarına hafifçe vurunuz ve çıkardığı sesi dikkatle dinleyiniz. Her bardağın farklı tonda ses çıkardığını duyacaksınız. İsterseniz bu tonlarla bir ritim oluşturup ailenize konser verebilirsiniz. 😊



4



Özel Eğitim ve Rehberlik  
Hizmetleri Genel Müdürlüğü

### ETKİNLİK ADI: Salata Yapıyorum

**Etkinlik aile bireyleri ile birlikte, aile yardımı ile yapılır.**

Haydi bugün yemeğin yanındaki salata sizden olsun. 😊

Salata için yeterli miktarda domates, salatalık, soğan ve yeşil biberi iyice yıkayınız. Domates, salatalık ve soğanların kabuklarını soyunuz. Sonrasında bu malzemeleri ve yeşil biberi ince bir şekilde doğrayınız. Doğradığınız malzemeleri geniş bir tabağa koyunuz. Malzemelerinizin üzerine yağ ve tuz ekleyerek iyice karıştırınız. Salatanız hazır, afiyet olsun. 😊

**! Etkinlikte kesici aletler ile çalışılacağından, mutlaka anne veya babanızdan size yardımcı olmalarını isteyiniz.**



5





Özel Eğitim ve Rehberlik  
Hizmetleri Genel Müdürlüğü

### ETKİNLİK ADI: Mini Golf

**Etkinlik aile bireyleri ile birlikte yapılır.**

Annenizin ya da babanızın yardımı ile bir sopanın ucuna küçük tahta çitayı raptiye veya çivi kullanarak "L" biçiminde tutturunuz. Sonrasında karton bardağın küçük bir kısmını diklemesine kesiniz. Geri kalan parçanın kesik kısmını zemin üstüne yerleştiriniz. Bardağın karşısında belirli bir mesafeden pinpon topunu sopayla vurarak bardağın içine sokmaya çalışınız. En az sayıda hamleyle pinpon topunu bardağın içine atan oyunu kazanır



6



Özel Eğitim ve Rehberlik  
Hizmetleri Genel Müdürlüğü

### ETKİNLİK ADI: Yaz Mevsiminde Neler Yapalım?

**Etkinlik aile bireyleri ile birlikte yapılır.**

Aile bireyleri ile bir araya geliniz. Yazın havalar ısındığında hangi etkinlikleri yapabileceğinizi düşününüz, hayal ediniz. Sonrasında da bu düşünceleriniz/hayalleriniz hakkında sohbet ediniz.



7



Özel Eğitim ve Rehberlik  
Hizmetleri Genel Müdürlüğü

### ETKİNLİK ADI: Sihirli Çubuk Şeker

**Etkinlik aile bireyleri ile birlikte yapılır.**

Uzun bir bardağın yarısını zeytinyağı ya da ayçiçek yağı ile doldurunuz. Çubuk şekeri ya da ince uzun herhangi bir nesneyi bardağın içine koyunuz. Yağın yüzeyine baktığınızda şeker ortasından kesilmiş gibi gözüküyor değil mi? Şimdi çubuk şekeri bardağın kenarına yaslayınız. Bardağın kenarına bakınız ve bardağı yavaşça döndürünüz. Çubuğun genişleyip daraldığını, ya da hiç görünmediğini gözlemleyebildiniz mi?

Deney bittikten sonra sıvıların ışığı kırarak göz yanımlarına sebep olabileceği hakkında sohbet ediniz.



8



Özel Eğitim ve Rehberlik  
Hizmetleri Genel Müdürlüğü

### ETKİNLİK ADI: Dengemi Koruyorum

**Etkinlik aile bireyleri ile birlikte yapılır.**

Geniş bir yere plastik pet şişeleri düz bir sırada belli aralıklarla diziniz. İki-üç adet tuvalet kağıdını üst üste koyarak alttan tutunuz. Tuvalet kağıtlarını düşürmeden şişelerin arasından "S" şeklinde yürüyerek geçiniz. Aynı şekilde başladığınız yere dönmeye çalışınız. Bakalım taşıdıklarınızı düşürmeden şişelerin arasından gidip gelebilecek misiniz?



9





## ETKİNLİK: GÜNLÜK YAŞAM



Özel Eğitim ve Rehberlik Hizmetleri Genel Müdürlüğü

### ETKİNLİK ADI: Bulaşıkları Yıkıyorum

Etkinlik aile bireyleri ile birlikte yapılır.

Kirli bulaşıklarımızı sudan geçiririz. Bulaşık makinesinin kapağını açıp bulaşıklarımızı uygun bir şekilde makineye diziriz. Deterjan bölgesine deterjanımızı koyarız. Makinenin kapağını kapatırız ve makineyi çalıştırırız. Kirli bulaşıklarımız birazdan yakanarak tertemiz olacak 😊



10



## GÜNÜ DEĞERLENDİRELİM

\*Bugün yaptığımız en çok keyif aldığımız etkinliğin resmini çizersiniz.



Özel Eğitim ve Rehberlik Hizmetleri Genel Müdürlüğü



11

## GÜNÜN ENLERİ



Özel Eğitim ve Rehberlik Hizmetleri Genel Müdürlüğü

**BUGÜNÜN**

- Sampiyona kim?
- En başarılı kim?
- En bilgisi kim?
- En hareketli kim?
- En komik kim?
- En konuşkanı kim?
- En düzenli kim?

**BUGÜN**

- En sevdiğin etkinlik hangisiydi?
- En eğlendiğin etkinlik hangisiydi?
- En zorlandığın etkinlik hangisiydi?
- En öğrendiğin etkinlik hangisiydi?
- En araştırma yaptığın etkinlik hangisiydi?
- En konuştuğun etkinlik hangisiydi?
- En hareketli olduğun etkinlik hangisiydi?

